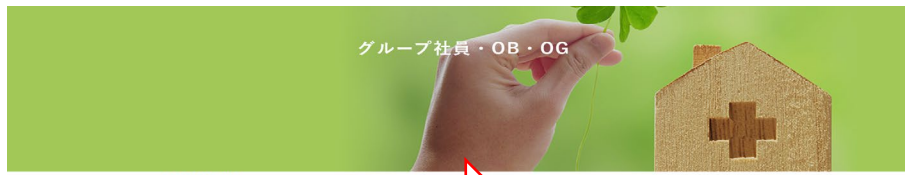


# Clickar お手続き方法

Step 1

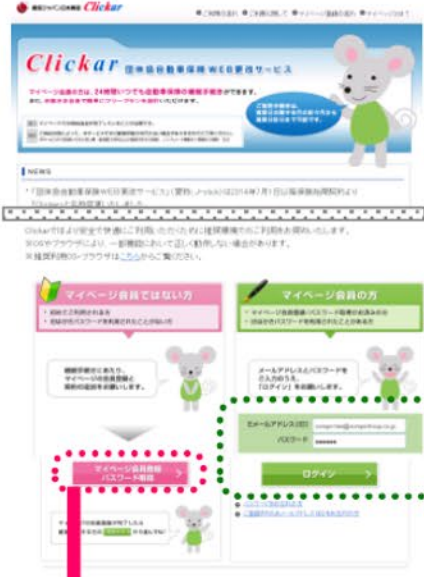
静岡ガス保険サービス のホームページにアクセス!



このボタンをクリックしてください

Step 2

マイページ会員登録・ログインの手順



マイページ会員の方 / 旧はがきパスワードを利用されたことのある方

メールアドレス(ID)とパスワードをご入力の上、「ログイン」ボタンをクリックしてください。

Eメールアドレス(ID) sompo-laro@somposhouji.co.jp  
 パスワード \*\*\*\*\*  
 ログイン >

マイページ会員ではない方

Clickarでのご継続手続きにあたり、マイページの会員登録とパスワード取得をお願いします。

マイページ会員登録  
パスワード取得

別ウィンドウが開きます。

・ご登録のメールアドレス  
 ・設定いただいたパスワード  
 を入力し、ログインをクリック!

Step 3

お客さま情報の入力・パスワードの設定



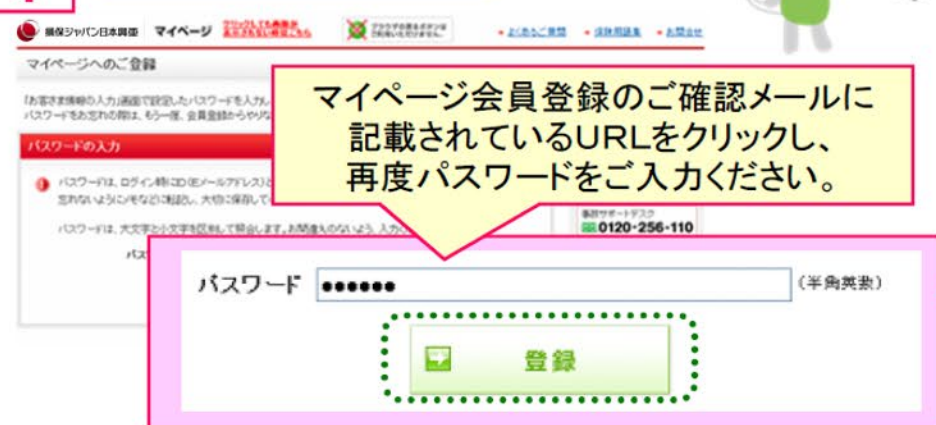
パスワードを設定していただきます。

現在のご契約(満期を迎えるご契約)の証券番号をご入力ください。

最大5契約まで登録できます!

Step 4

パスワードの入力



マイページ会員登録のご確認メールに記載されているURLをクリックし、再度パスワードをご入力ください。

パスワード \*\*\*\*\* (半角英数)

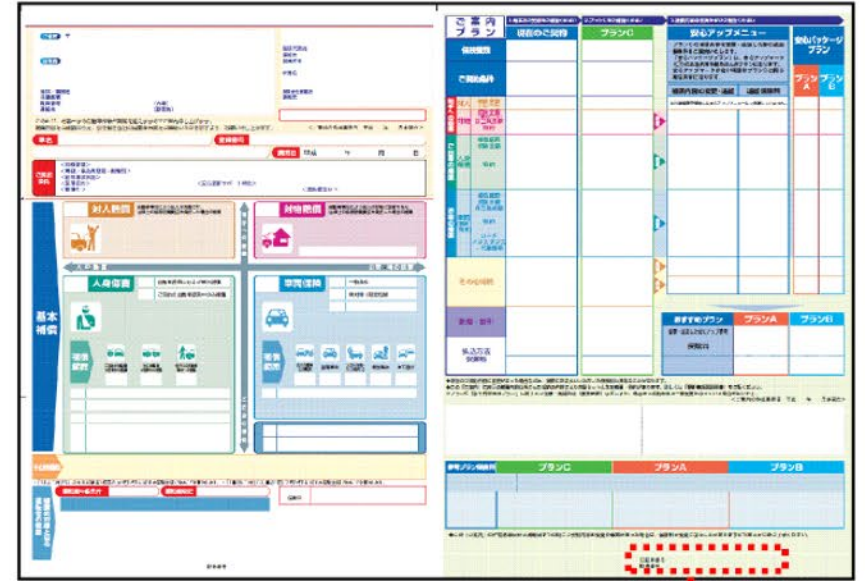
登録

マイページ会員登録完了!

## 自動車保険満期のご案内の例

「自動車保険満期のご案内」の最下部に、お手続き画面上でご入力いただく「現在のご契約(満期を迎えるご契約)の証券番号」が記載されています。

「自動車保険満期のご案内」サンプル



「自動車保険満期のご案内」の最下部をご覧いただき、「旧証券番号」をご入力ください。

旧証券番号: K123456789